






Optik Maschinen von WECO

Smooth II, I



WECO Smooth II – Ergonomische Handschleifmaschine mit ein oder zwei Schleifscheiben.

Der Smooth II ist prädestiniert für den Einsatz in der Werkstattarbeit oder Ausbildung. Er kann wahlweise mit einer oder mit zwei Schleifscheiben zum Vorschleifen, Feinschleifen, Kantenbrechen und Polieren ausgerüstet sein, und bietet aufgrund dieser Vielseitigkeit immer die optimale Lösungen für Ihre Anforderungen.



WECO Smooth I – Traditionelle Handschleifmaschine mit einer Schleifscheibe.

Eine von WECO speziell für die Nachbearbeitung entwickelte Diamantscheibe bietet die Vorteile von zwei Scheiben: eine breite Flachbahn, eine Diamant-Facettennut und eine abgerundete Arbeitskante. Damit können Sie, auch bei starken Minusgläsern, problemlos Kanten brechen, sowie Flach-, Spitz- und Spezialfacette schleifen.

- Hohe Schleifleistung, weil Drehzahl und Scheibenkonstruktion optimal abgestimmt sind

Nutzen Sie praktische Details für effektivere Arbeit

- Bedienungs- und pflegefreundlich, da kein schmieren oder ölen erforderlich ist
- Unabhängig vom Wasseranschluß durch integrierte, leicht zugängliche Kühlanlage

Zwei Scheiben auf geringstem Raum

- Kleinste Stellfläche durch geringe Gerätebreite
- Dadurch große freie Arbeitsflächen
- Große Schleifscheiben (Ø 150 mm)
- Scheiben mit Nut und Radius

Arbeiten mit trockenen Händen

- Handauflage außerhalb des Nassbereichs
- Sicherheitshebel mit automatischen Ein- / Ausschalter
- Anzeige des Laufzustandes

Integriertes Wassersystem

- Optimale Bewässerung und schneller Wasserablauf
- Einfacher Wasserwechsel
- Wahlweise mit direktem Wasseranschluß
- Verhindert oxidieren der hochwertigen Schleifscheibe auch bei längerem Stillstand

Scheibenkombinationen Handschleifsteine	Smooth II					Smooth I
Schleifscheibe Kombination	1	2	3	4	5	1
Vorschleifscheibe Breite 25 mm			•			
Feinschleifscheibe mit Nut Breite 25 mm	•	•	•		•	
Extra-Feinschleifscheibe mit Nut Breite 25 mm	•			•		
Diamand-Polierscheibe (seidenmatt Effekt) Breite 25 mm		•				
Feinschleifscheibe mit Nut Breite 25 mm						•

Änderungen im Rahmen der technischen Entwicklung vorbehalten.

Wenn Sie mehr über den Smooth und über WECO Optik Maschinen wissen möchten, rufen Sie uns an.

Wir informieren Sie gern.

Buchmann Deutschland GmbH Überreicht durch:

Verwaltung Jägerstraße 58
D-40231 Düsseldorf
Telefon +49-211-21 04-104
Telefax +49-211-21 04-251
info@weco-instruments.com
www.weco-instruments.com